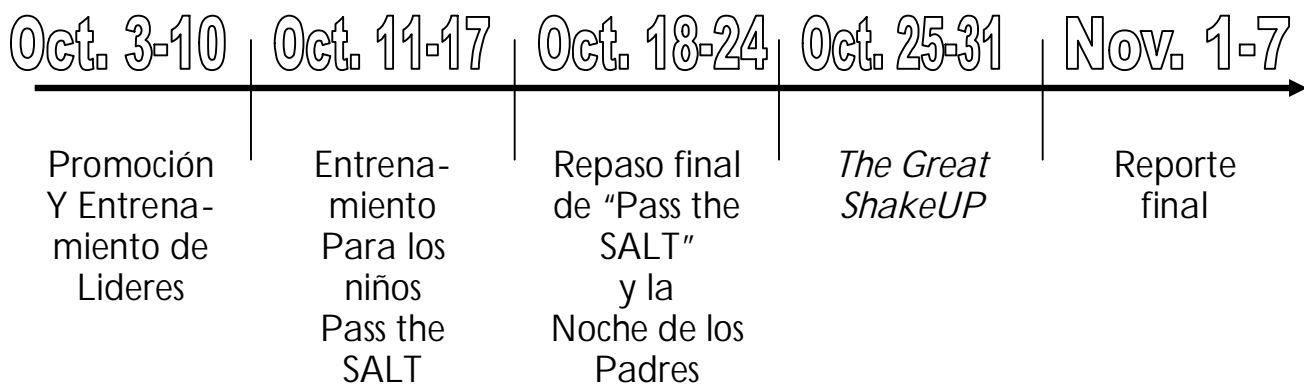
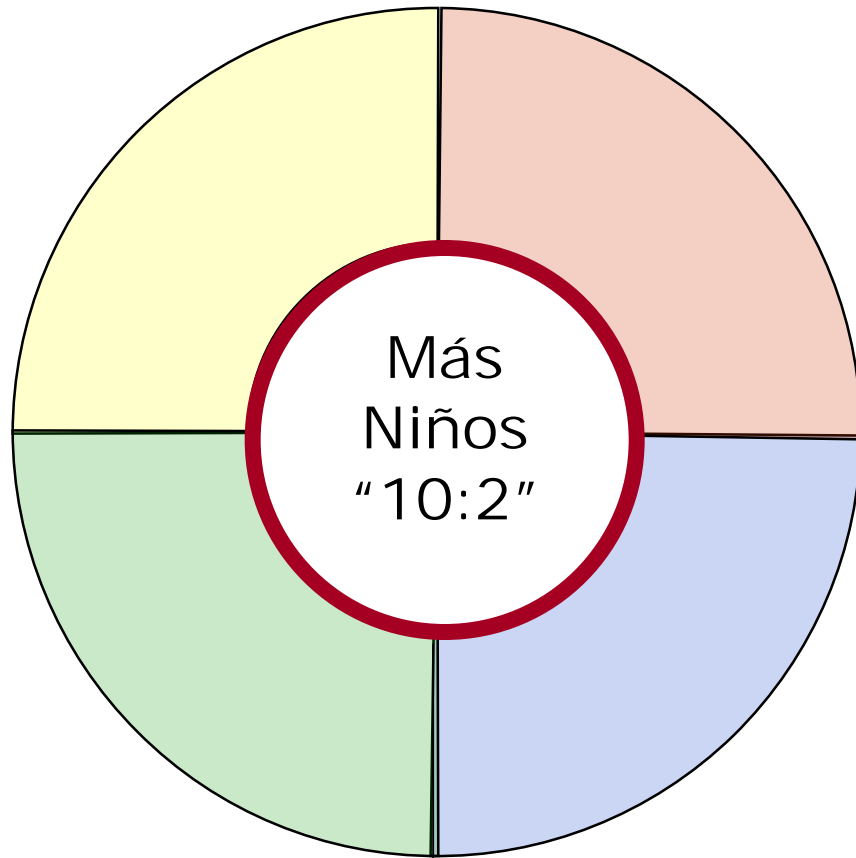


Awana Ministry Conference  
Challenge to Excellence Track  
(Vision Nacional hacia la Excelencia y una iniciativa del Club Local  
para cumplir la 10 Normas de Excelencia.)



*The "Great ShakeUP"* es un enfoque nacional donde Niños alcanzaran Niños en la semana de Octubre 25-31 del 2009.







Vosotros sois la sal de la tierra; pero si la sal se desvaneciere, con que sera salada? No sirve mas para nada, sino para ser echada fuera y hollada por los hombres. Vosotros sois la luz del mundo; una ciudad asentada sobre un monte no se puede esconder. Ni se enciende una luz y se pone debajo de un almud, sino sobre el candelero, y alumbra a todos los que estan en casa. Asi alumbre vuestra luz delante de los hombres, para que vean vuestra buenas obras, y glorifiquen a vuestro Padre que esta en los cielos.

## The Great ShakeUP Invitation Tracking Form

Nombre: \_\_\_\_\_ Club: \_\_\_\_\_

	Buscar!—Nombre de los amigos que quiero invitar	Invito!	Acepto!	Transporto!
	Amigos que no asisten a la iglesia:			
1				
2				
3				
4				
	Amigos de la iglesia que no asisten a Awana:			
1				
2				
3				
4				

## Padres y/o Encargados: Que es “Pass the SALT!”

“Pass the SALT” es simplemente el enseñar a sus hijos como crecer espiritualmente como ademas hacer la diferencia en el mundo. En Mateo 5 Jesus nos llamo a ser la Sal y Luz—transformando y guiando—al mundo.

La semana de Octubre 25 al 31 del 2009 los clubes de Awana patrocinaran *The Great ShakeUP*, sera una semana enfocada en compartir de Jesus con los niños que aun no le conocen. De esto se trata “Pass the SALT” que todos los niños, niñas y jóvenes inviten aquellos amigos que no asisten a la iglesia para que en esa fecha ellos vengan.

A los niños en esta semana les enseñaremos acerca de “Pass the SALT”—invitando a otros niños a *The Great ShakeUP*. Donde nos enfocaremos en los niños invitados porque queremos que sus niños experimenten el gozo de servir a Dios compartiendo con sus familiares y amigos.

Aun cuando *The Great ShakeUP* sea un evento de una semana, nuestra esperanza es que los niños que no estan envueltos en las iglesias locales u en otros clubes puedan participar en Awana y llegar a conocer a Jesus.

El metodo “Pass the SALT” que los niños aprenderan en esta semana sera:

- Buscar**—Identificar familiares y amigos (podemos ayudarles a pensar en personas que talvez no asistan a la iglesia o no esten participando en Awana)
- Pedir**—Orar a Dios por todos aquellos que invitara a venir a Awana.
- Conectar**—Ser el puente entre los que invite y Jesus al aceptar venir a *The Great ShakeUP*
- Transportar**—Ofrecerles transporte si es posible.

Las personas vendran a conocer de Jesus cuando otros les inviten a conocerle a El. Esta sera una manera diferente para ayudar a sus niños ser la coneccion por la cual sus amigos llegaran a la iglesia para conocer de Dios.


Su apoyo es importante para ayudar al exito del niño en su esfuerzo en “Pass the SALT”. Orar con los niños en el proceso de invitacion de familiares y amigos. Ayudarles constantemente pensando en niños que aun no conocen de Jesus. Ofrezca transportar al mayor numero de niños que puedan viajar en su vehiculo (mantenga en cuenta las leyes del cinturon de seguridad del Estado donde usted vive) y concidere en un futuro transportar a aquellos que continuen viniendo las proximas semanas. Este dispuesto a hablar acerca de esta invitacion con los padres de los niños antes que sean invitados al evento, Awana, la iglesia y la transportacion.

Le invitamos a usted, mamá y/o papá (abuelos/encargados/padres de crianza), el asistir a la reunion de Awana la proxima semana (semana del 31 de Octubre) para escuchar mas acerca de “Pass the SALT” y *The Great ShakeUP*.

Si tienen alguna pregunta, favor de contactar a *nombre del comandante* al (xxx) xxx-xxxx.



La iglesia primitiva!



Guíe la conversación: Metas y Técnicas

## Reteniendo a los Niños: Ideas para el Líder

### Inicio y Ceremonia de Apertura

Este cerca del área de llegada de los invitados

Prepare a la Secretaria (o quien este a cargo de recibir a los Niños) para enviar a los que asisten por 1<sup>st</sup> vez a su líder correspondiente.

Trate de hablar con los Niños que asisten por 1<sup>st</sup> vez, memorice sus nombres

Inicie el Tiempo del Manual con algun juego donde facilite a otros el integrarse cuando esten lleguen

Explique a los Niños que por 1<sup>st</sup> vez asisten; lo que pasara en la Ceremonia de Apertura y durante toda la noche en el Club.

### Tiempo de Concilio (grupo grande)

Presente a los que llegan por 1<sup>st</sup> vez, no olvidar aquellos que no fueron invitados por los niños del club.

Motive a ser parte de los cantos haciendo movimiento con sus manos, etc.

Motive a los Niños del club a estar activamente envueltos y ser buen ejemplo

Mantenga la disciplina como cualquier otra noche del Club. Sea amable y constante en la aplicacion.

Antes que inicie el programa, reunase con los que lleguen por 1<sup>st</sup> vez y no haya tenido tiempo de platicar

Reconozca verbalmente a los Niños del Club frente a sus amigos—les hara sentir bien a todos.

### Tiempo del Manual

En el caso que usted tenga un Grupo Especial del Manual para los de 1<sup>st</sup> vez

Repase con ellos la hoja de entrada

Piense en algo especial y divertido—talvez como un snack, ej. Ice cream, etc

Participe de esto a los de 1<sup>st</sup> vez y los Niños del club de esta momento especial en el Tiempo del Manual

En el caso que el Tiempo del Manual sea compuesto por ambos grupos

Presenta a cada uno de los INVITADOS al grupo o que ellos se presenten o que los Niños del club que los invito lo presente.

Trabajar con el manual una semana antes asi los Niños del club estaran preparados para explicarles a sus amigos lo que haran durante el Tiempo del Manual.

Practique con todo el grupo de Niños del club el Folleto de Entrada, talvez requieran de alguna asistencia especial los Niños del club.

Ayude a los INVITADOS sentirse incluidos, aunque esto signifique no escuchar los versos que en esa semana asi todo el grupo podran hacer algo juntos

Expliquele a los INVITADOS que una vez ellos terminen el Folleto de Entrada podran comprar el uniforme y el libro y asi ganar sus premios

En la premiacion del Tiempo del Manual—explique porque se dan Awana shares, dulces o cualquier otro premio que use.

Digale individualmente cuanto te gustaria que ellos volvieran al club

Ofrezca incentivos especiales para aquellos que vuelvan y terminen el Folleto de Entrada

Cuando ore, menciona a cada INVITADO por su nombre y agradezca a Dios por que estan alli

### Tiempo de Juegos

Motive a los Niños del club a que animen a los INVITADOS por sus nombres

Los Lideres deben de demostrar los juegos asi todos entenderan como deben jugar

Ofrezca el partipar con los que no esten dispuestos a jugar, en especial con los Chispas (Sparkies)

Requiera que todos los lideres esten presentes y hablen con los niños que talvez se separen de esta actividad

### Despedida

Mantenga la vista en cada Niño cuando se vayan. Digales “bye” o adios, usando sus nombres, y ademas digales lo que usted se divirtio con ellos y que le gustaria volver a verle la proxima semana.

Recuerdeles a todos acerca del Folleto de Entrada y del incentivo especial para aquellos que regresen y terminen el libro

Haga el esfuerzo de platicar con los padres cuando los vengan a recoger a los Niños, presentese usted mismo, reconozca la buena participación del niño y exprese que quisiera volverle a ver la proxima semana en el club.

### Otros

Envie a cada INVITADO una postcard (postcards es mejor ya que los Padres la pueden leer, en muchos de los casos antes que los niños) despues del dia del club asi ellos la reciban entre uno o tres dias—manifestandole su deseo que regrese pronto al club.

Trata de pasar por los cuartos durante los tiempos del club en el caso que algun Niño INVITADO venga solo (o no se a integrado al grupo).

## Reteniendo a los Niños: Plan para reclutar Lideres

### Cuantos Lideres tengo y cuantos necesito?

Cuantos Sparkies (Chispas) tengo? \_\_\_\_\_  
Cuantos Lideres de Sparks (Chispas) tengo? \_\_\_\_\_  
Cuantos Niños de T&T tengo? \_\_\_\_\_  
Cuantos Lideres de T&T tengo? \_\_\_\_\_  
Cuantos Lideres de Sparks necesito en la relación 10:2? \_\_\_\_\_  
Cuantos Lideres de T/T necesito en la relación 10:2? \_\_\_\_\_

### Como puedo encontrarlos?

Quien cree que estaría dispuesto o les gustaría ayudar?  
\_\_\_\_\_

Quien cree que tiene buenas cualidades de líder pero que talvez no este dispuesto o disponible?  
\_\_\_\_\_

Conoce personas fuera de su iglesia que estaría dispuesta o le gustaría ayudar (en el caso que su iglesia permita la participación de Lideres no-miembros)?  
\_\_\_\_\_

Conoce de personas quienes talvez no sean las ideales pero que pueden ser enseñados?  
\_\_\_\_\_

**Como haría para reclutarlos?** Observe en esta lista de como Jesus hizo el llamado a sus discípulos y califique usted mismo (1 pobremente and 10 excelentemente).

El encontró gente ordinaria \_\_\_\_\_  
El los escogió al azar \_\_\_\_\_  
El les explico la visión \_\_\_\_\_  
El los motivo \_\_\_\_\_  
El les dirigió a través del ejemplo y relaciones \_\_\_\_\_  
El uso el lenguaje que ellos entendían \_\_\_\_\_

### Oremos por esto!

Oremos por los Lideres existentes  
Oremos por aquellos lugares que deben ser llenados  
Oremos para poder identificar nuevos Lideres  
Oremos por que el esfuerzo de reclutar sea a imagen de como lo hizo Jesus

## Ideas para la Logística y la Programación

### Llegada y la Ceremonia de Apertura

Pida a la secretaria o a la persona que recibe a los niños que llegan por primera vez los dirijan al líder que les corresponde. Asegúrese que haya letreros que dirijan a los padres a donde ir tanto adentro como afuera de la iglesia. Es mejor si tienen un líder escoltando a los padres de los nuevos niños.

Después de la ceremonia de apertura explique las actividades que están programadas para esta noche.

Tenga un gran "Shake Up". Ponga los nombres de los niños en una bolsa de papel y mézclelos. Pida a los niños que ayuden que griten "revuévelo" revuévalo". Pida algunos voluntarios que escojan algunos nombres de la bolsa de papel para ganarse pequeños regalos como cupones para batidos de McDonalds, paquetes de dulces y otras cosas que pueden dar ese día en "Shake Up".

### Tiempo del Concilio

Haga la prioridad mas importante de todas las personas el conectar a los niños que llegan por primera vez con los lideres y otros niños. Hágalos sentirse bienvenidos.

Cante canciones que son divertidas y con ritmo.

Escoja un mensaje que se relacione con historias de la vida real.

Cree y presente un personaje divertido o loco (captain uncomfortable, el fantasma del pastel, etc.) que va a visitar el club otras noches.

Si hay muchos niños nuevos, pídales que se pongan de pie y que todos les den una gran bienvenida.

Use el material del concilio que esta preparado para esta semana ([www.awana-espanol.org/GSU](http://www.awana-espanol.org/GSU))

"Shake Up" o sacuda a los niños que vienen cada semana, cambiándoles las sillas orientándolas en la dirección opuesta a la acostumbrada.

### Tiempo del Manual

Tenga un grupo especial con todos los que vienen por primera vez.

Diga a los que vienen por primera vez que cuando acaben su hoja de entrada podrán comprar su uniforme, su libro y ganar muchos premios.

Explique todos los premios del Tiempo del Manual, muéstrelos y así ellos podrán verlos en un uniforme.

Ofrezca premios e incentivos especiales para los amigos de los que regresen y completen su hoja de entrada.

### Tiempo de Juegos

Los lideres demostraran todos los juegos y así todos entenderán como estos se juegan.

Pida a todos los lideres que estén presentes y hablen a los niños que talvez no se integren a esta actividad

Haga algún juegos para que solo los niños nuevos los jueguen

Haga juegos que no sean muy complicados

Asegúrese de explicar muy bien todos los juegos.

Reclute a los jóvenes de secundaria (jr. high y high school) para que ayuden con los juegos

Planee juegos con temas de "sacudida" o "ShakeUp" o de cosas que se sacuden que sean nuevos para todos los niños, por ejemplo:

En los relevos los niños pueden sacudir sus brazos mientras corren,

Use botellas de soda o botes de 1/2 galón de leche con frijoles como el "Baton" para los relevos

Use botes de leche con frijoles en lugar de bolos para crear relevos con "sacudida"

"Sacuda" a todos los niños que viene regularmente pidiéndoles que corran en dirección opuesta o la revés o alinee los juegos al revés.

### Despedida

Recuerde otra vez a los que vienen por primera vez sobre la hoja de entrada y de los premios especiales para regresar y completar la hoja de entrada.

Reparta a estos niños un boletín acerca de Awana y de su iglesia para que ellos lo lleven a casa a sus padres.

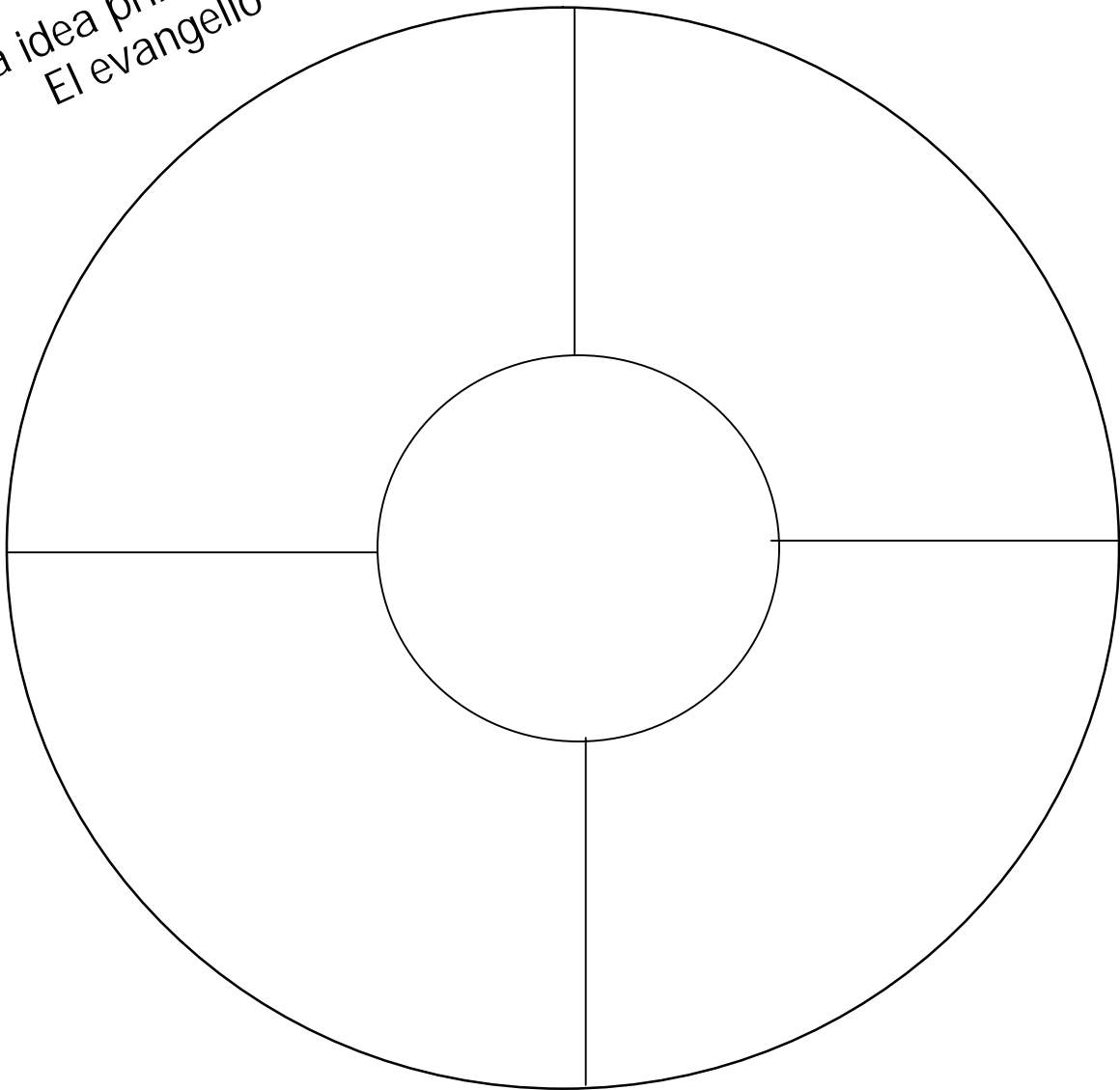
### Otras Ideas

Reparta brazaletes o algún otro incentive a los niños que traen amigos y a sus invitados

Envíe tarjetas a los que vinieron por primera vez invitándolos a regresar

Básicamente, utilice la diversión que hay en su club sin tener que hacer algo extraordinario pero para introducir a los nuevos y mostrarles todas las cosas buenas que hay en su club.

La idea principal—  
El evangelio



Invitaciones Correctas e Incorrectas

